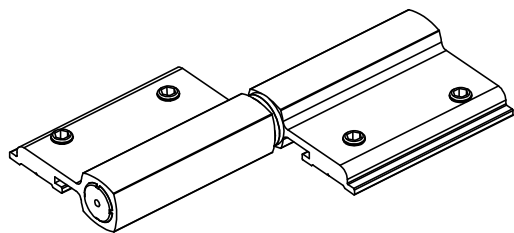




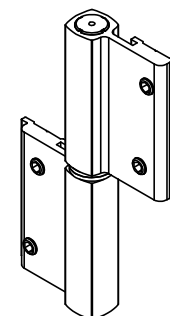
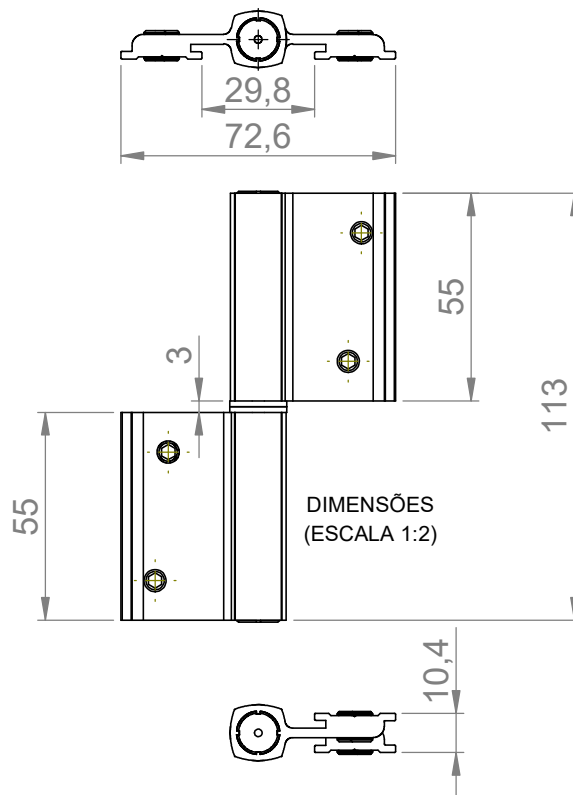
DOBRADIÇA C/ DUAS ABAS LS

APLICAÇÃO NAS LINHAS:
• SUPREMA

ACABAMENTOS: 10 - BRANCO / 20 - PRETO / 30 - FOSCO



PERSPECTIVA



DETALHE DA APLICAÇÃO (SEM ESCALA)

TODAS AS MEDIDAS EM MILÍMETROS

CARACTERÍSTICAS

COMPONENTES	MATÉRIA-PRIMA
ABA	ALUMÍNIO
PINO	ALUMÍNIO
BUCHAS	POLIACETAL
PARAFUSOS	AÇO INOX

CÓDIGO	ACABAMENTO
41.00.0025	PINTADO

**3 DOBRADIÇAS POR FOLHA
UTILIZADO EM PORTAS DE GIRO
(PIVOTANTE)**