

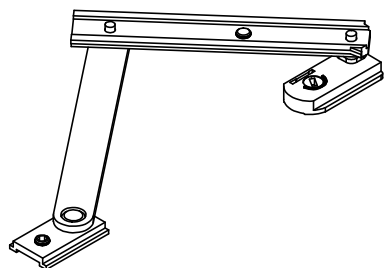


CONJ. BRAÇO ARTICULÁVEL DIREITO + ESQUERDO

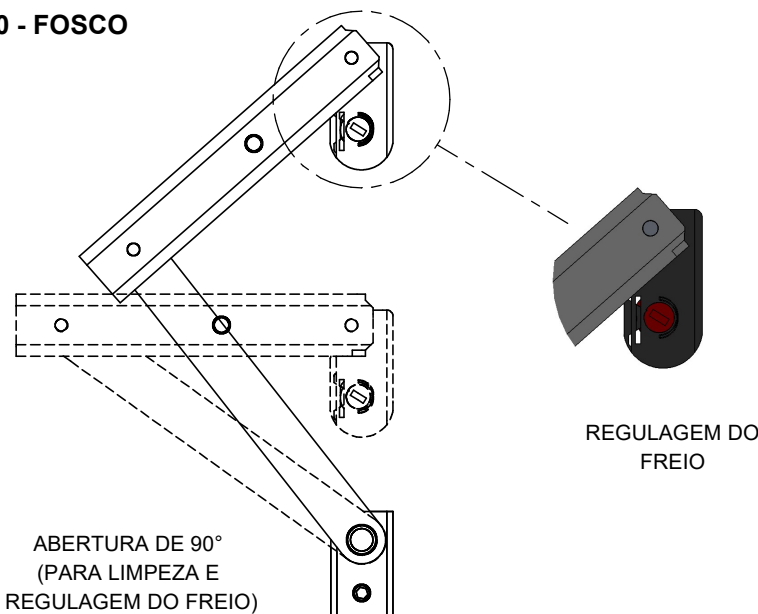
APLICAÇÃO NAS LINHAS:

- JANELAS MAXIM AR
LINHA SUPREMA

ACABAMENTOS: 10 - BRANCO / 20 - PRETO / 30 - FOSCO

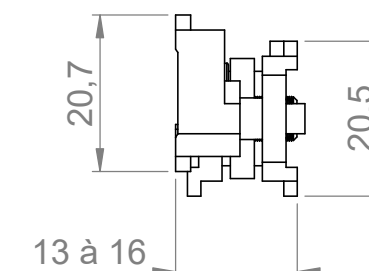


PERSPECTIVA



ABERTURA DE 90°
(PARA LIMPEZA E
REGULAGEM DO FREIO)

REGULAGEM DO
FREIO



DIMENSÕES
(ESCALA 1:1)

CARACTERÍSTICAS

COMPONENTES	MATÉRIA-PRIMA	CÓDIGO	ALTURA (mm)	FOLHA		LARGURA MÁX. (mm)	VIDRO MÍN. (mm)	CARGA MÁX. (Kg)
				MÍNIMO	MÁXIMO			
ESTRUTURA	ALUMÍNIO	41.00.0003	250	270	500	750	6	6
REBITES	ALUMÍNIO	41.00.0004	400	400	650	750	6	8
GUIA INTERNA	POLIAMIDA	41.00.0005	500	520	810	750	6	10
BUCHAS	POLIAMIDA	41.00.0006	750	810	900	750	6	11
REGULADORA	POLIACETAL	41.00.0007	810	900	1200	750	6	15
PARAFUSOS	AÇO INOX							